

Отдел образования спорта и туризма
Щучинского райисполкома

Государственное учреждение образования
«Средняя школа №2 г.Щучина»

**План-конспект проведения урока в 5-ом классе
по правилам дорожного движения**

Учитель высшей категории
Ярмолов Александр Иванович

г.Щучин 2017 год

Тема: «**Движение учащихся по элементам улиц и дорог**»

Цель занятия: формирование у учащихся знания безопасного поведения при движении по элементам улиц и дорог.

Основные термины и понятия:

Пешеход, дорога, улица, пешеходная и велосипедная дорожка.

Оборудование:

Учащиеся: ПДД, учебное пособие, тетрадь, ручка.

Учитель: ПДД(плакаты, видеоматериалы)

После организованного этапа проводится проверка усвоения учебного материала предыдущего урока методом собеседования:

- 1) ПДД: что это?
- 2) Для чего необходимо ПДД?
- 3) Кто является участником дорожного движения?

В процессе подготовки к основному этапу занятия необходимо вспомнить:

Дорога – это участок местности, предназначенный для движения транспорта и пешеходов.

Из каких элементов состоит дорога?

Дорога состоит из:

- Проезжей части – предназначена для движения транспорта и пешеходов.
- Обочин – предназначены для движения пешеходов, велосипедистов, остановки транспортных средств.
- Тротуаров (применительно для улиц) – предназначены для движения пешеходов и велосипедов.

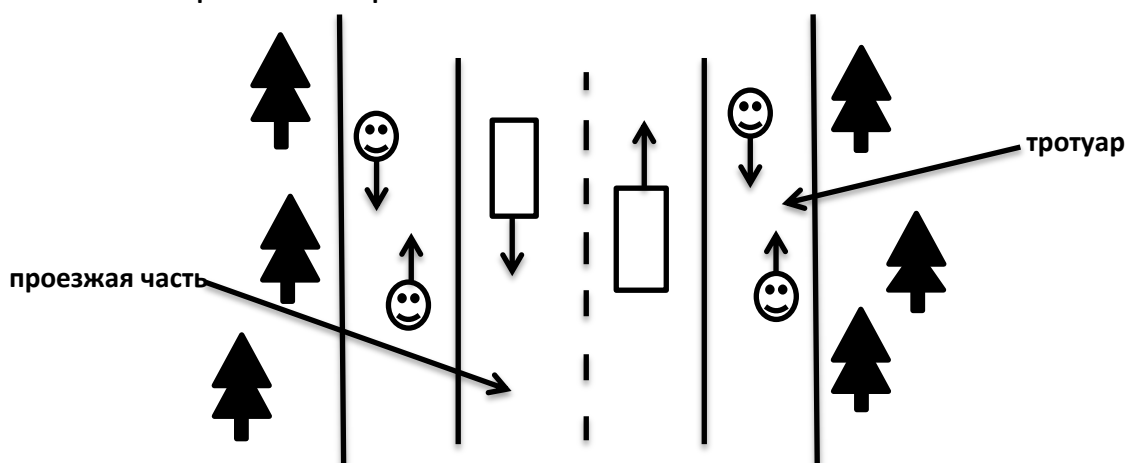
- Пешеходных дорожек – для движения пешеходов и велосипедов.
- Велосипедных дорожек – для движения велосипедов и пешеходов.

Подводя итог выше изложенному, можно сделать вывод, что пешеходам разрешается двигаться по:

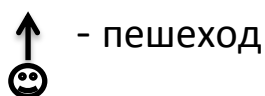

- Тротуарам;
- Пешеходным дорожкам;
- Велосипедным дорожкам;
- Обочинам;
- Проезжей части.

1) Движение пешеходов по тротуарам.

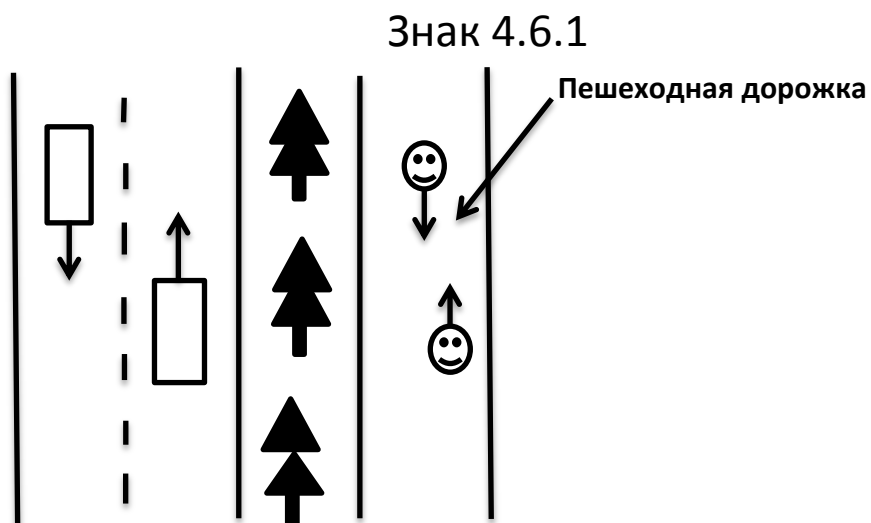
По тротуарам пешеходы должны двигаться, придерживаясь его правой стороны:



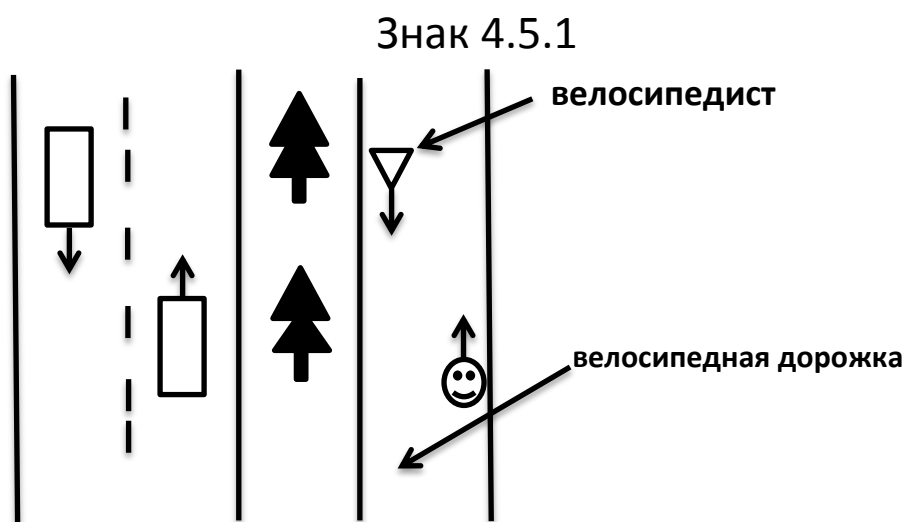
условные обозначения:



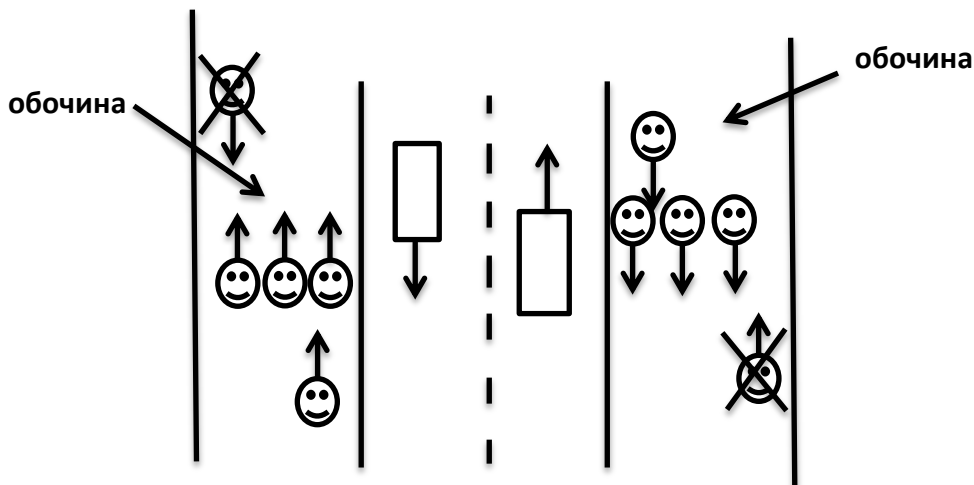
2) По пешеходным дорожкам пешеходы должны двигаться, придерживаясь правой стороны дорожки.



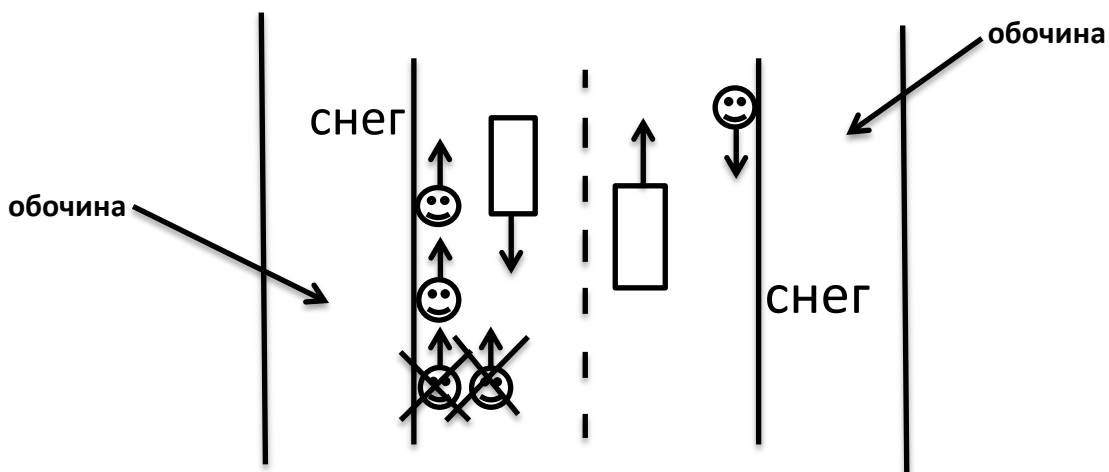
3) По велосипедной дорожке пешеходы должны двигаться, не создавая препятствий для велосипедиста.



4) По обочинам пешеходы должны двигаться навстречу движению транспорта.

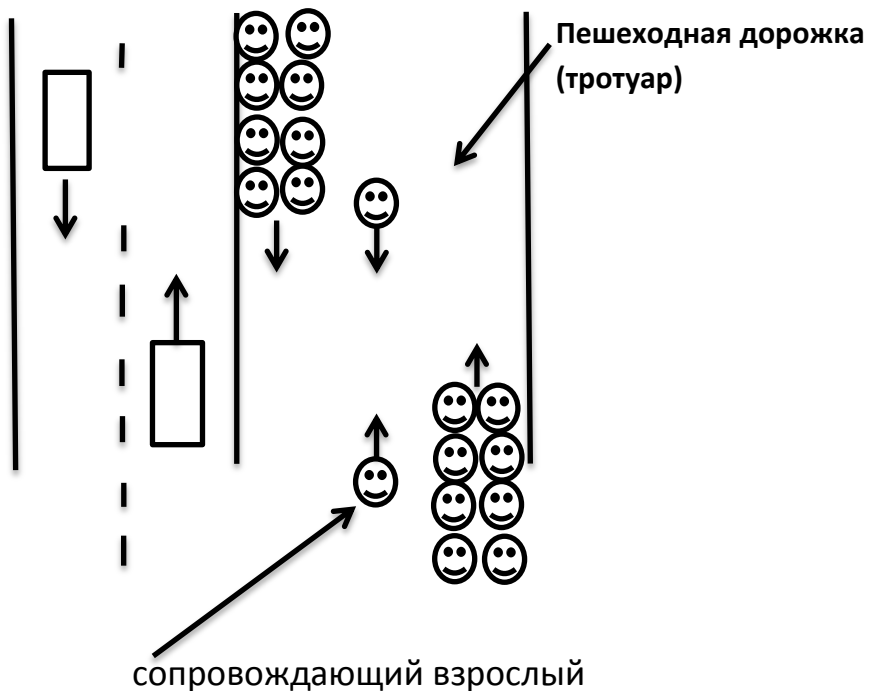


5) В случае отсутствия тротуаров пешеходной и велосипедной дорожки или при невозможности движения по ним, пешеходам разрешается движение по краю проезжей части навстречу движению транспорта в один ряд друг за другом.

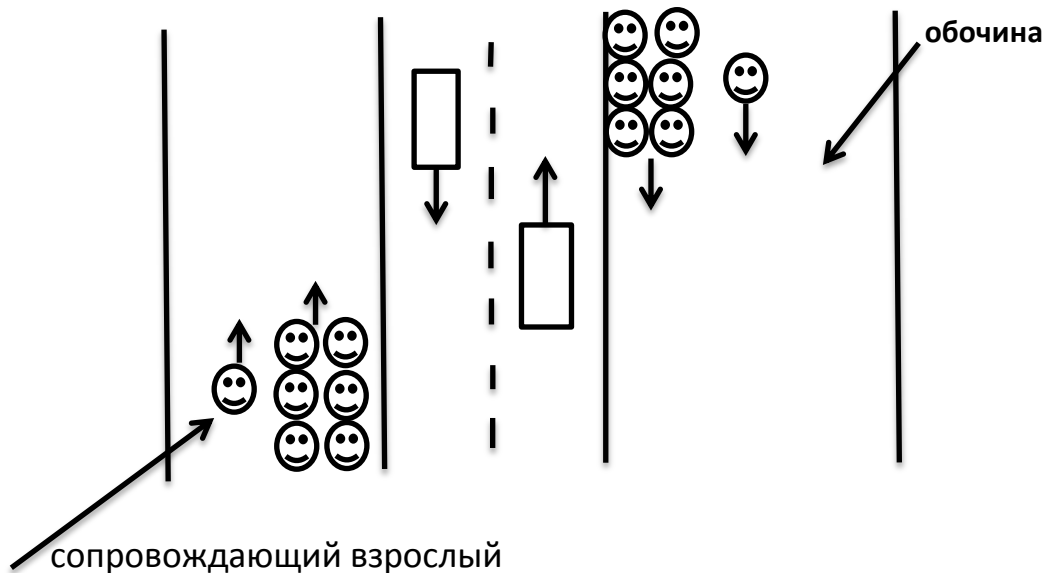


Группы детей разрешается водить только по тротуарам, пешеходным и велосипедным дорожкам, а при их отсутствии – по обочинам навстречу движению транспортных средств и только в светлое время суток.

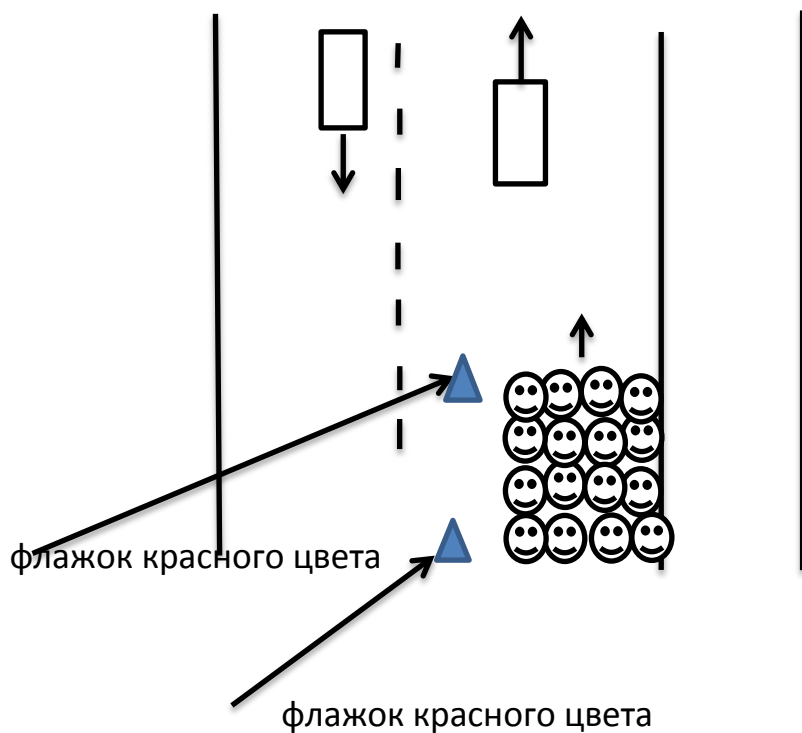
Движение групп детей по тротуару и пешеходной дорожке:



Движение групп детей по обочине:



Движение организованной колонны пешеходов разрешается по проезжей части по ходу движения транспортных средств по правой стороне не более чем по четыре человека в ряд :



Подводя итоги занятий, учитель акцентирует внимание на неукоснительное соблюдение учащимися правил движения по элементам улицы и дорог.

В конце занятия рекомендуется учащимся выполнить задания, направленные на закрепление пройденного материала.